

Silverfox Four etujarru sarjan vaihto

KMJCFOXOSA039

Ohjeaika: 45 min.

Tarvittavat työkalut:

- Koroke
- Kuusiokoloavain 5 mm
- Ristipäämeisseli ph2
- Räikkä ja hylsy 19 mm, 10 mm, 8 mm
- Kiintoavain 14 mm
- Sivuleikkurit

Käännä päävirtakytkin off- asentoon.



Nosta laitteen etupää korokkeelle.



Irrota valomaskin kiinnitysruuvit (ristipäämeisseli ph2) ja kiinnityspultit. (hylsy 8 mm).




Irrota valomaskin ja mittariston kehyksen kiinnitysruuvit (ristipäämeisseli ph2) ja kiinnityspultit. (hylsy 8 mm).



Raota valomaskia.




Avaa etuvalon liittimet ja siirrä valomaski sivuun.




Irrota mittariston kehyksen kiinnitysruuvit. (ristipäämeisseli ph2).



Siirrä mittariston kehys sivuun.



Katkaise etujarruvivun mikrokytkimen johtoja kiinni pitävä nippuside. (sivuleikkurit).



Avaa etujarruvivun mikrokytkimen liittimet.



Irrota etujarruvivun kiinnityspultit. (kuusiokoloavain 5 mm).



Ota etujarruvipu irti ohjaustangosta.



Irrota ylemmän etukatteen ylämuovin kiinnitysruuvit. (ristipäämeisseli ph2).



Ota ylemmän etukatteen ylämuovi pois.




Irrota ylemmän etukatteen kiinnityspultti. (hylsy 8 mm).




Irrota ylemmän etukatteen kiinnitysruuvit. (ristipäämeisseli ph2).



Raota ylemmää etukatetta.



Avaa etuvilkkujen liittimet ja nosta ylempi etukate sivuun.




Irrota etujarruletkujen haarottajan kiinnityspultti. (hylsy 8 mm).




Irrota kummaltakin puolelta etupyörien kiinnitysmutterit. (hylsy 19 mm).




Ota kummankin puolen eturenkaat irti.




irrota jarrusatulan kiinnikkeiden kiinnityspultit (hylsy 10 mm) kummaltakin puolelta.



Irrota jarrusatula kiinnikkeineen pois kummaltakin puolelta.



Pujottele etujarruletku ja vipu vapaaksi.



Nosta etujarrusatulat ylös.



Uuden osan asennus käänteisessä järjestyksessä.